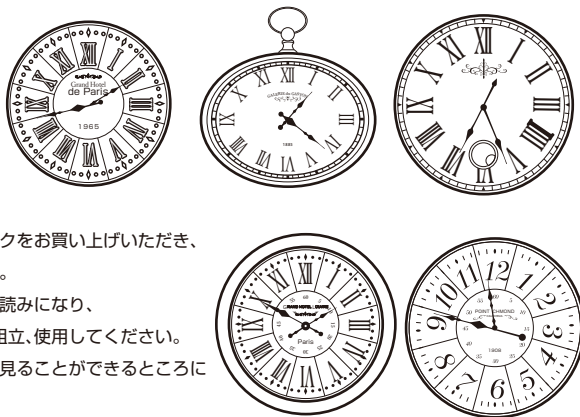


WCLO1 WCLO2 WCLO4 WCLO5 WCLO6

ウォールクロック 取扱説明書



この度はマテリウォールクロックをお買い上げいただき、
まことにありがとうございます。
この組立・取扱説明書をよくお読みになり、
十分に理解されたうえ、正しく組立、使用してください。
お読みになったあとはいつでも見ることができるところに
大切に保管してください。

MADE IN CHINA

2025.06.06

必ずお読みください

初期不良商品の 交換について

商品の初期不良に伴う交換を承っております。商品到着後、必ず 5 日以内に開梱し部品確認をしてください。
万が一初期不良があった場合は 5 日以内に交換・返品のご連絡をお願い致します。弊社へのご連絡後に商品をご返送ください。なお、交換は該当商品の在庫がある場合に限りさせていただきます。
在庫切れ等により交換がお受けできない場合には、ご返金にて対応させていただきますので、あらかじめご了承ください。※不良品、誤配送による返品・交換の場合は、弊社にて送料を負担させていただきます。

一部部品が 初期不良の場合

不良部品の交換にて対応させていただきますので返品対応はできません。

弊社の定義する 初期不良に あてはまらない 場合

以下の場合は交換対応することができません。
◎イメージ違い等お客様のご都合による返品・交換希望の場合。◎未開封商品で、商品到着後 5 日以内に返品・交換のご連絡をいただいていない場合。◎お客様のお手元に配送され、配送後 5 日以上経過している場合 ◎購入頂いた商品が SALE 対象商品等の特別販売商品や、返品・交換不可商品の場合。◎商品を開封し利用された場合、タグを取り外した場合。◎開封し商品を組立てた場合、または壁や床に取付けた場合 ◎お客様のもとで傷、汚れなどの破損や不具合が生じた場合。◎お客様のご都合による、故意・過失・改造加工を施した場合。◎商品箱を紛失された場合。◎その他、上記に該当しない返品・交換内容につきましても、弊社にて不当と判断した場合はお受けでない事がございます。あらかじめご了承ください。

WALL CLOCK

取扱説明書

安全上のご注意

必ずお守りください

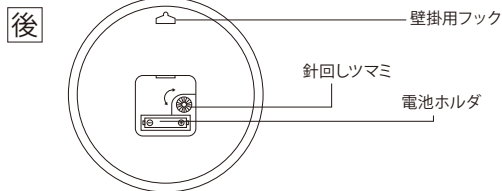
ご使用になる方々への事故や損害を未然に防止するため、必ず守って頂きたい項目について次の「絵表示」で表示しています。

	警告	この表示の項目を無視して誤った取り扱いをすると、死亡または重傷を負う可能性が想定される内容あるいは軽傷または物的損害が発生する頻度が高い内容を示しています。
	注意	この表示の項目を無視して誤った取り扱いをすると、傷害や物的損害の発生する可能性が想定される内容を示しています。
	指示 強制	この表示はしてはいけない（禁止の行為である）ことを表しています。
	禁止	この表示は実行しなければならない（行為を強制または指示する）ことを表しています。

警 告			長期間使用しない場合、器具から電池をはずしてください。 ●液漏れの原因になります。
	充電、加熱、火への投入、強いショックを与えないでください。 ●発火/ショート/感電の原因になります。		電池が液漏れした場合は、直接液に触れないでください。 ●けが、やけどの原因になります。
	次のような場所での使用、保管はしないでください。 ◆温度が0℃以下、または、+40℃以上になる場所◆浴室など湿気の多い場所◆直射日光などの強い紫外線の当たる場所◆強い磁気のある場所◆振動の激しい場所◆工場、台所など油分の多く発生する場所◆温泉場などガスの発生する場所		電池から漏れた液が、皮膚や衣類に付着した場合、または目に入った場合は、きれいな水で洗い流し、直ちに医師の治療を受けてください。 ●けが、やけど、失明の原因になります。
	ショート、分解、加熱、火に入れる、改造、電池に直接ハンダ付けなどをしないでください。 ●火災/燃損/過熱/故障/変形の原因になります。		異常・故障時には直ちに使用を中止してください。煙が出たり、異常なおいや音がある。内部に水や異物が入った、器具が異常に熱い、本体に変形や破損した部分がある等。 ●感電/火災/燃損/過熱/故障/変形/発熱の原因になります。
	器具を改造したり、部品を追加・器具やソケットの隙間に異物（金属類や燃えやすいもの）を差し込まないでください。 ●火災/感電/故障/変形/サビの原因になります。		器具のそばにストーブ等の高温になるものを置かないでください。 ●火災/燃損/過熱/故障/変形の原因になります。
	十と一を間違えないでください。 ●液漏れの原因になります。		水をかけたり、ぬれた手で電池の抜き差しをしないでください。 ●漏電のおそれがあります。
	寿命の切れた電池はすぐに電池ホルダからはずしてください。 ●液漏れの原因になります。		電池は幼児の手の届かない場所に保管してください。万一、飲み込んだ場合は、直ちに医師の治療を受けてください。 ●死亡/けが/やけど/失明の原因になります。
	器具や電池を傷つけたり、破損させたり、熱器具に近づけたりしないでください。また、重い物を乗せたり挟み込んだり、加工しないでください。 ●破損/火災/感電の原因になります。		電池を破棄、または保存する場合は他の金属や電池と接触しないよう、テープなどで絶縁してください。 ●発火、破損のおそれがあります。

注 意			掛け具に時計をかけた際、時計を上下左右、そして手前に軽く動かして確実に掛かっているか確認してください。
	器具に警告シール・注意シールが貼付されている場合は、必ずその指示に従ってください。		器具にぶら下がり重い物を引っ掛けたりしないでください。また、ボールなどの物をぶつかけたりしないでください。
	器具に着色等をしないでください。		油煙や湿気のあるところ、湿気やほこりの多いところに置かないでください。 ●感電/火災の原因になります。
	時計は確実に掛けてください。 ●落下により、けがをしたり器物を破損する恐れがあります。		掃除用・整髪用・殺虫剤などのスプレーを吹き付けしないでください。 ●変質/破損/事故の原因になります。
	掛ける場所、壁の材質、構造をご確認の上、この時計の重さに充分耐えられる掛け具を選んでください。 [厚い木の壁・木の柱]に掛ける場合…木ネジをご使用ください。 [石膏ボードの壁]に掛ける場合…掛金具・釘をご使用ください。 [コンクリートなど上記以外の壁]に掛ける場合 木ネジ・釘は使用せず、専用の市販の掛金具をご使用ください。 ※市販の掛金具によっては正しい掛け方ができない場合があります。 建築メーカーなどに相談ください。		シンナー・ペンジン・磨き粉・たわし・化学ぞうきん類は使用しないでください。
			器具にぶら下がり重い物を引っ掛けたりしないでください。また、ボールなどの物をぶつかけたりしないでください。
			ご使用後、廃棄される場合は清掃回収者への安全面に十分配慮して処理してください。

本体部品名称と仕様



お客様準備

単三電池 1 本

ご使用方法

1

単三電池を電池ホルダに入れてください。
電池は+から入れてください。
外すときは+から外してください。

2

針回しツマミで時計を設定してください。
(左右どちらに回してもかまいません)

3

用途に合わせた掛け具を設置し、
壁掛用フックを確実に掛けて、時計を設置してください。

針回しツマミ

電池

×

!

針を直接触って
時間調整はしないでください。
時間のずれ、故障の原因に
なります。

○

×

○

×

掛け具に時計をかけた際、時計を上下左右、
そして手前に軽く動かして
確実に掛かっているか確認してください。

【厚い木の壁・木の柱】にかける場合
木ネジをご使用ください。

【石膏ボードの壁】に掛ける場合
掛金具・釘をご使用ください。

【コンクリートなど上記以外の壁】に掛ける場合
木ネジ・釘は使用せず、専用の市販の掛金具をご使用く
ださい。※市販の掛金具によっては正しい掛け方ができな
い場合があります。建築メーカーなどに相談ください。

お手入れについて

- プラスチック、ガラスを拭く際は、水で薄めた中性洗剤を少量含ませた柔らかい布で拭き、その後、乾燥した布でカラ拭きしてください。
- 木枠、金属枠を拭く際は、柔らかい布でカラ拭きしてください。
- 収納する際には乾燥した布で水分を拭き取って、本体をしっかりと乾燥させてから収納してください。
- アルコールやシンナー系の溶剤は表面を傷める原因となりますので絶対に使用しないでください。



電池交換について

電池残量が少なくなると時計が遅れ、やがて止まります。このような場合は速やかに新しい電池と交換してください。

故障かな?と思ったら

製品が正常に作動していない場合は、下記を参考にしてください。

症 状	考えられる原因	処 置
時計が動かない	◎電池が入っていない。 ◎電池が正しい向きでない。 ◎電池端子の接触不良。	◎指定の新しい電池を+-の位置を確かめて、入れてください。
時計が遅れる、または止まる	◎電池容量が少ない。	◎指定の新しい電池と交換してください。

メンテナンスについて

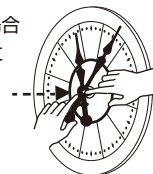
※ガラスが入っている製品は対応しておりません

針が本体や、針同士で摩擦していると、誤差が生じたり動かなくなることがあります。その場合、慎重に手で軽く反らせると、改善される場合があります。



! 針は簡単に曲がりやすい為、慎重に扱ってください

振動などで針が本体から外れかけている場合中心のピンは外さず「短針」→「長針」の順に軸に合わせてはめ込むように中心部を真すぐに押し込んでください。



裏面のムーブメントは、平らな棒状のものを隙間に挟み、取り外す事ができます。必要に応じて、慎重に取り外してください。ムーブメントを取り付けの際は、両面テープで接着してください。



保 証 書

この度は弊社商品をご購入頂き誠にありがとうございます。こちらの保証書を大切に保管ください。本証とともに、お買い求めのご注文書と、明細書を必ず保管してください。

保証期間	ご購入日より1年間				
品 番	WCLO1	WCLO2	WCLO4	WCLO5	WCLO6

Designed by Mateli in Japan Made in China

- 保証期間内でも次の場合は有償修理になります。
 - 組立・取扱説明書の注意事項をお守りいただけなかったことが原因での故障及び損傷。
 - お買上げ後の移動、輸送により生じた破損、故障及び損傷。
 - 直射日光や、風雨、電気製品の熱などによる変形、変色。
 - 不適切な取り扱い、不注意により生じた破損、故障及び損傷。
 - 商品の使用目的以外にご使用になった場合での破損や事故及び損傷。
 - 保証書の提示がない場合。
- 本保証書は日本国内においてのみ有効です。
- 保証書は再発行いたしませんので、大切に保存してください。

この保証書は本書に明示した期間、条件のもとにおいて保証をお約束するものです。従ってこの保証書によってお客様の法律上の権利を制限するものではありません。保証期間終了後の修理等について、ご不明な点がございましたら弊社までお問い合わせください。

保証対応について

保証期間中、万が一故障が生じた場合には、弊社までお電話もしくはメールでご連絡ください。商品の状態を確認、保証書(納品書)のご提示をいただいた後、製品の欠陥により生じた故障は無償で、修理・部品交換などの手配をさせていただきます。

保証期間終了後

保証期間終了後は、診断後をして修理できる場合は、ご要望により修理させていただきます。

※修理料金は次の内容で構成されています。

◎技術料(診断・修理・調整・点検などの費用) ◎部品代(部品及び補助材料費) ◎出張料(技術者を派遣する費用)

製品についてのお問い合わせは

株式会社 mateli (マテリ) TEL 0120-83-8720 FAX 06-6568-8721 E-mail contact@mateli.jp HP www.mateli.jp
〒556-0020 大阪府大阪市浪速区立葉1-2-4 受付 [10:00~17:00 定休日/土日(祝日は営業)] ※冬季・夏季休業・GWは除く]